Wilson Villamar
Capacitación in-company

IA APLICADA PARA EQUIPOS

Su equipo ya tiene la IA. Le enseño a usarla en su trabajo.

Capacitaciones presenciales, con sus datos y con certificado.

6 capacitaciones



LO QUE PASA HOY EN LAS ORGANIZACIONES

La herramienta ya llegó. El uso, no.

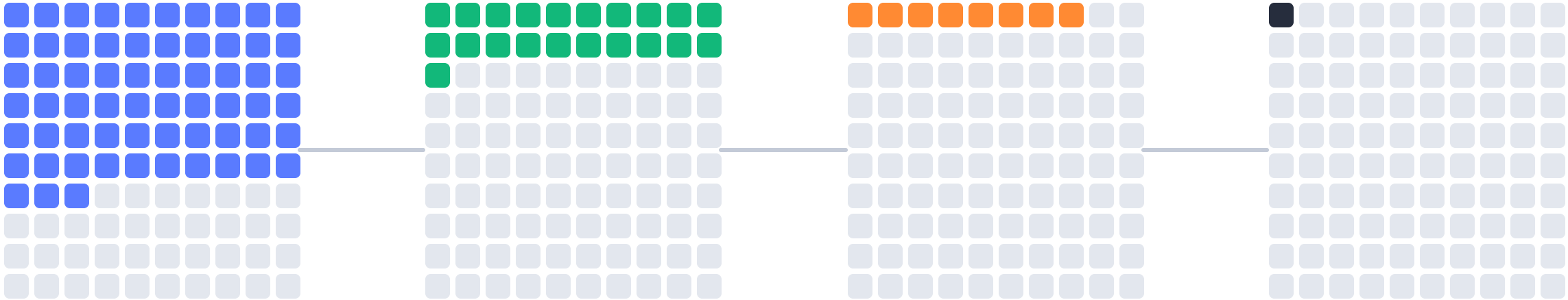

63 %

adopta o implementa IA

empresas en Ecuador

21 %

la usa con regularidad

personas con acceso, Ecuador

8 %

se siente preparado

trabajadores en América Latina

1 %

ya la usa a fondo

empresas en el mundo que se consideran maduras en IA

Cada cuadrado = 1 %. Fuentes: Deloitte e IT Ahora, Pulso AI Ecuador, julio de 2026 (63 % y 21 %). RSM, AI Readiness in Latin America 2026, citado por Revista Mercado, noviembre de 2026 (8 %). McKinsey, Superagency in the workplace, enero de 2025 (1 %).

ELIJA POR LA SITUACIÓN, NO POR LA HERRAMIENTA

¿Cuál de estas frases ha escuchado en su organización?

"Tengo datos pero no los uso. Cada mes armo el informe y no sé cómo van las cosas."

Power BI para decidir

"Cada semana copio y pego de varios Excel para el mismo informe."

Informes que se arman solos

"Tenemos ChatGPT o Copilot, pero cada uno lo usa como puede."

IA generativa en el trabajo

"Salimos de la reunión y nadie recuerda qué se decidió."

Reuniones que no se pierden

"Alguien pasa horas copiando datos y enviando recordatorios."

Tareas que se hacen solas

"Sabemos que la IA importa, pero no por dónde empezar."

IA para líderes

POWER BI

Power BI: reportes que se usan para decidir

12 a 16 h • Analistas, jefes de área, finanzas, operaciones

> “Tengo datos y no los estoy usando. Cada mes tengo que entregar el informe y no sé bien cómo van las cosas.”

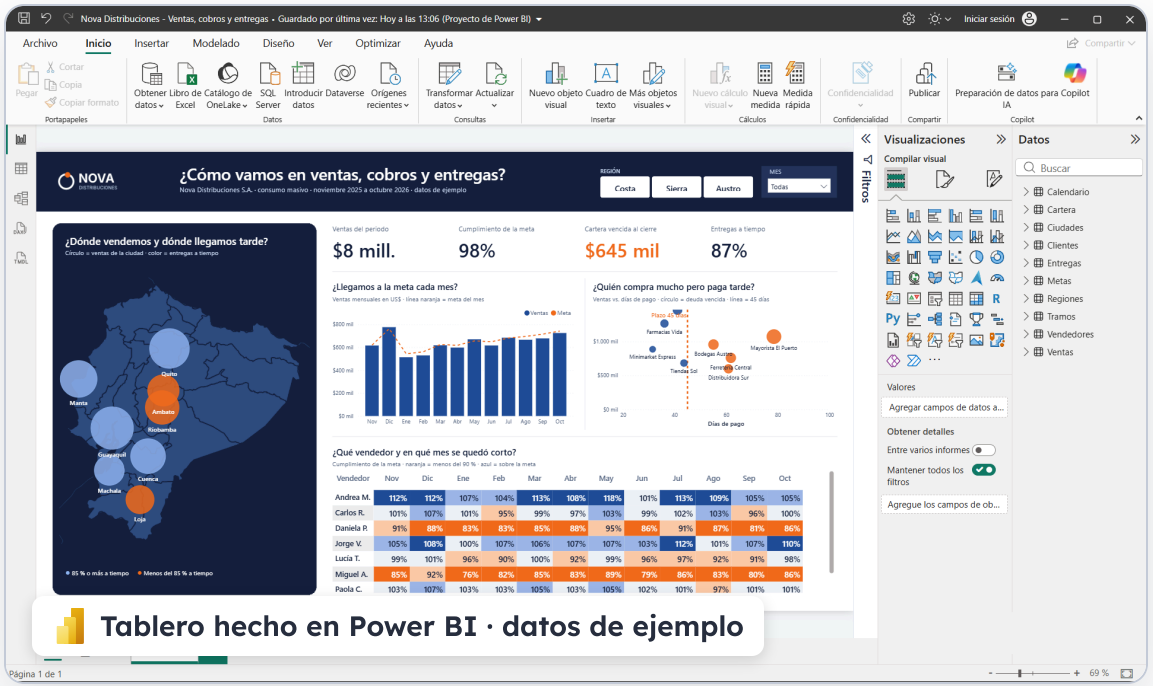

Tablero hecho en Power BI · datos de ejemplo



Capacitación de Power BI in-company

1. **La pregunta de gerencia**
2. **Datos y modelo**
3. **Visuales que responden**
4. **Publicar**

INFORMES AUTOMÁTICOS

Informes que se arman solos

8 h • Finanzas, ventas, compras, operaciones

> “Cada semana o cada mes copio y pego de varios archivos para armar el mismo informe.”

HOY · A MANO

Reporte_gerencia_OCT_v3_FINAL.xlsx

fx =C4+C6+C8+C10

	A	B	C	D	E	F
1	**Sem.**	**Área**	**Cajas**	**Rechazo**	**Meta**	**Obs.**
2	S40	Empaque A	12.450	2,3%	12000	ok
3	S40	Empaque B	11 980	0.019	12.000	revisar
4	S41	Empaque A	12.700	2,1 %	12000	
5	S41	Emp. B	#¡REF!	1,8%	12000	falta dato
6	S42	Empaque A	13,1 mil	2%	12000	del correo
7	S42	EMPAQUE B	12.020	2,0%	12.000	
8	S43	Empaque A			12000	pendiente
9	S43	Empaque B	12.300	2.2	12000	

DESPUÉS · CON UN CLIC



IA GENERATIVA

IA generativa para el trabajo diario

> “Tenemos ChatGPT o Copilot, pero cada uno lo usa como puede, o no lo usa.”

8 h • Todas las áreas



CON LA HERRAMIENTA QUE YA TIENEN

ChatGPT · Copilot · Gemini · Claude

PARA SUS TAREAS DE SIEMPRE

Documentos · Análisis · Correos · Uso seguro

REUNIONES Y CONOCIMIENTO

Reuniones y conocimiento que no se pierden

4 a 8 h • Jefaturas, RR. HH., proyectos

> “Salimos de la reunión y nadie recuerda qué se decidió. Cuando alguien se va, se lleva lo que sabe.”

Se graba → **Se transcribe** → **Sale el acta** → **Se consulta**



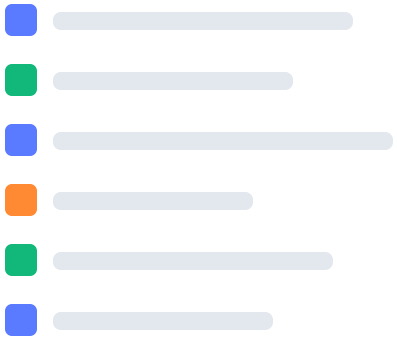



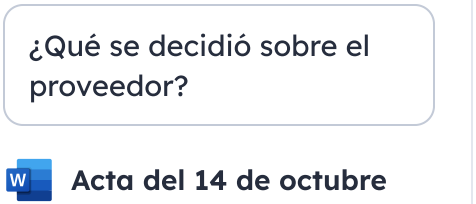

TAREAS REPETITIVAS

Tareas repetitivas que se hacen solas

> “Alguien del equipo pasa horas copiando datos, enviando recordatorios y aprobando solicitudes a mano.”

8 a 12 h • Administración, operaciones, RR. HH.

ANTES
8 pasos

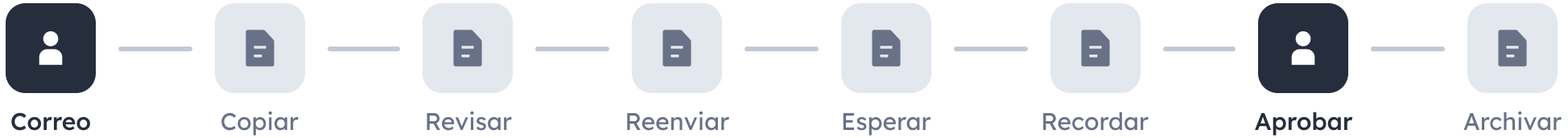

DESPUÉS
4 pasos



- Decide una persona
- Lo hace el flujo
- Sobra

CON LO QUE YA TIENEN

IA PARA LÍDERES

IA para líderes: por dónde empezar

2 a 4 h • Gerencia y jefaturas

> “Sabemos que la IA es importante, pero no sabemos por dónde empezar ni cuánto nos ahorraría.”



HORAS AL MES QUE SE PUEDEN AHORRAR (EJEMPLO)

Informe mensual	■■■■■■■■■■■■■
Actas de reunión	■■■■■■■■■
Correos a clientes	■■■■■■■
Clasificar facturas	■■■■■
Chatbot de atención	■■■

■ **Empezar aquí**

EN LA SESIÓN

PASO 1 Listar — **PASO 2** Priorizar — **PASO 3** Planificar

MÉTODO

Del problema al uso, no del botón al tutorial

Cada participante termina con algo que usará el lunes siguiente.



PASO 1

Diagnóstico

- Mapa de necesidades del grupo



PASO 2

Sesiones presenciales

- Práctica con sus datos



PASO 3

Proyecto aplicado

- Un caso real por persona



PASO 4

Certificado y seguimiento

- Consultas después del curso



EL CAPACITADOR

Capacitador en IA aplicada y transformación digital

Ingeniero que forma equipos para usar inteligencia artificial y datos en su trabajo diario, con programas in-company hechos sobre los procesos reales de cada empresa.

Power BI in-company
Agroindustria, 2026

Consultoría de datos
Banco del Pacífico y Torres y Torres

Programas de innovación
BID e InnovAcción, ESPOL

Docencia y mentoría
Talleres y Hult Prize

EMPRESAS

INSTITUCIONES

FUERA DEL AULA

Concursos, comunidades y emprendimiento

Lo que enseño lo pruebo primero en proyectos reales, con equipos de estudiantes, emprendedores y empresas.

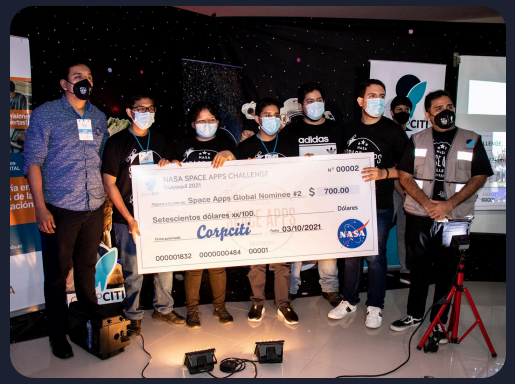

NASA Space Apps
Guayaquil 2021



Hult Prize
i3lab ESPOL



Mentoría
Emprendedores 2025



Desarrollo Sostenible
Club ESPOL



Club Emprende
ESPOL 2025



Cámara de Comercio
Guayaquil 2025

FORMATO

Presencial, a la medida y con certificado

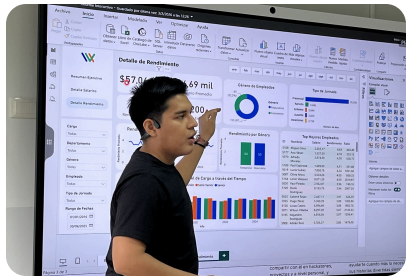

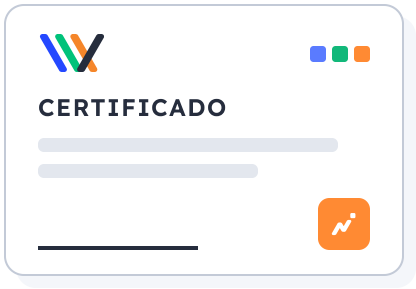

Hasta 20 personas
por grupo

Presencial
Guayaquil y otras ciudades

Con certificado
de aprobación

HORAS POR CAPACITACIÓN · CADA CUADRADO = 1 H

Power BI para decidir	12 a 16 h
Informes que se arman solos	8 h
IA generativa en el trabajo	8 h
Reuniones que no se pierden	4 a 8 h
Tareas que se hacen solas	8 a 12 h
IA para líderes	2 a 4 h

CONVERSEMOS

¿Qué necesita su equipo?

Armamos la propuesta con sus temas y fechas.

WHATSAPP

+593 99 438 0847

wilsonvillamar.com
linkedin.com/in/wilson-villamar